



AECIO
IODA España

Paseo de Anoeta, 5 - 20014 San Sebastián
Tfns.: 943 45 37 67 - 609 404 603 Fax: 943 575 517
infoaecio@aecio.es - www.aecio.es



RESULTADOS REGATAS OFICIALES 2010

Internacionales

IODA European Championship

Kamien Pomorski, Poland; 2 - 10 Julio

Chicos

Participantes: 146

12º Néstor Cano

19º Franc Bru

24º Andrés Alvarez

42º Javier Rodríguez

Chicas

Participantes: 101

3ª Paula Barceló

16ª María Caba

30ª Marta Garrido

IODA European Team Racing Championship

Lago di Ledro, Italy; 24 - 28 Agosto

Participantes: 16

5º España

IODA Asian Championship

Pataya, Thailand; 3 - 11 Julio

Participantes: 103

2º Carlos Robles

Nacionales

Campeonato de España Vela Infantil - Optimist

Club Nàutic S'arenal; 18 - 24 Junio

Participantes: 124

1º Carlos Robles - CN Vilassar de Mar, Cataluña

2º Marc Antich - CM San Antonio Playa, Baleares

3ª Silvia Mas - CN Vilassar de Mar, Cataluña

Copa de España

Club Marítimo Astur; 31 Marzo - 3 Abril

Participantes: 124

- 1º Carlos Robles - CN Vilassar de Mar, Cataluña
- 2º Marc Antich - CM San Antonio Playa, Baleares
- 3º Marta Garrido - RCMT Punta Umbría, Andalucía

Campeonato de España de Optimist por Equipos de Club

Real Club Náutico de Sanxenxo; 8 . 12 Septiembre

Participantes: 7

- 1º Real Club Náutico de Gran Canaria, Canarias
- 2º Club Náutico Vilassar de Mar, Cataluña
- 3º Real Club Nautico de Vigo, Galicia

Copa de España de Aguas Interiores - Optimist

Club Náutico Entrepeñas; 9 - 11 Octubre

Participantes: 33

- 1º Ander Carmona - CV de Navarra, Navarra
- 2º Rafael Bautista - Independiente, Madrid
- 3º Héctor Gianmetteo - CN Barlovento, Extremadura



AECIO
IODA España

Paseo de Anoeta, 5 - 20014 San Sebastián
Tfns.: 943 45 37 67 - 609 404 603 Fax: 943 575 517
infoaecio@aecio.es - www.aecio.es

REGATAS OPTIMIST 2011

Copa de España
Real Club Marítimo de Santander
29 de Abril a 2 de Mayo

Campeonato de España Infantil
Real Club Náutico de Sanxenxo
21 a 25 de Junio

Campeonato de Europa
Tavira, Portugal
2 a 10 de Julio

Campeonato de Europa por Equipos
Lago di Ledro, Italy
Agosto

Campeonato de España por Equipos de Club
Club Náutico Hondarribia
29 de Agosto a 2 de Septiembre

Campeonato de España de Aguas Interiores
A determinar

Campeonato del Mundo
Napier, New Zealand
28 de Diciembre a 8 de Enero

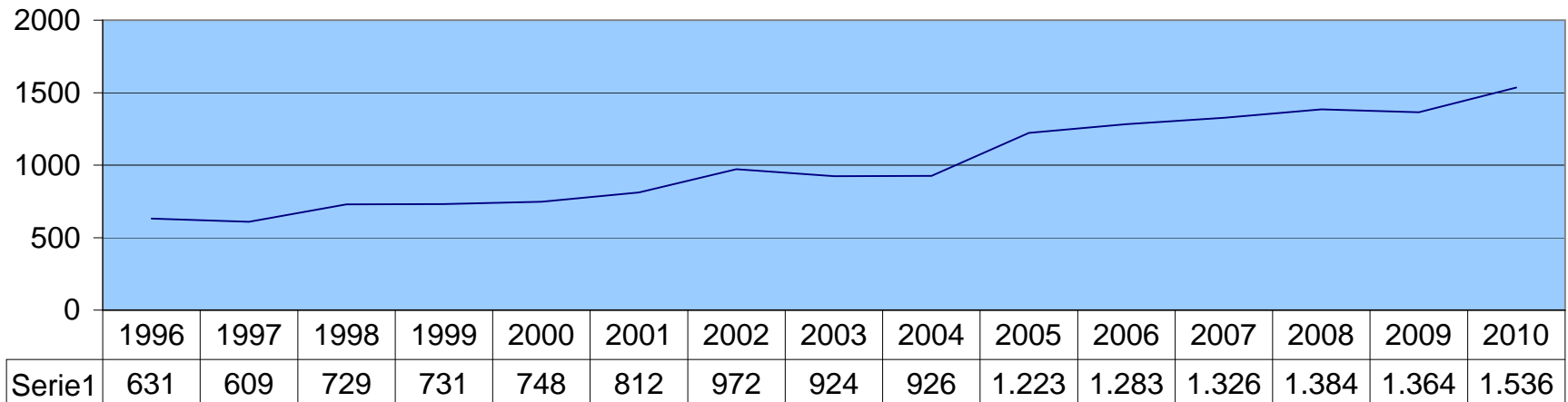
Campeonato del Mundo por Equipos
Napier, New Zealand
3 y 4 de Enero

**ASIGNACIÓN DE PLAZAS POR FEDERACIONES AUTONÓMICAS
EN CAMPEONATO Y COPA DE ESPAÑA DE OPTIMIST
AÑO 2011**

Federación	Participantes c / tarj.	Total Plazas	Asignac. mínima	Plazas dispon.	Factor multiplicador	1ª Asignac.		Plazas 1	Coef. 2ª Asignac.	2ª Asignac.	Plazas 2
Andaluza	130		2			8,10	10,10	10	13,00	1	11
Aragonesa	0		2			0,00	2,00	2	0,00		2
Asturiana	19		2			1,18	3,18	3	6,33		3
Balear	185		2			11,53	13,53	13	14,23	1	14
Canaria	141		2			8,79	10,79	10	14,10	1	11
Cántabra	46		2			2,87	4,87	4	11,50	1	5
Castilla-La Mancha	13		2			0,81	2,81	2	6,50		2
Castilla-León	7		2			0,44	2,44	2	3,50		2
Catalana	292		2			18,20	20,20	17	17,18		17
Ceutí	0		2			0,00	2,00	2	0,00		2
Com. Valenciana	212		2			13,21	15,21	15	14,13	1	16
Extremeña	2		2			0,12	2,12	2	1,00		2
Gallega	148		2			9,22	11,22	11	13,45	1	12
Madrileña	16		2			1,00	3,00	3	5,33		3
Melillense	21		2			1,31	3,31	3	7,00	1	4
Murciana	54		2			3,36	5,36	5	10,80	1	6
Navarra	6		2			0,37	2,37	2	3,00		2
Vasca	56		2			3,49	5,49	5	11,20	1	6
SUMAS	1.348	120	36	84	0,06231454	84,00	120	111		9	120

AECIO

Evolución Socios



	1996	1997	1998	1999	2000	2001	2002	2003	2004	2005	2006	2007	2008	2009	2010	% año	%	Media	% total
Andalucía	86	49	132	98	99	119	89	91	98	151	135	130	102	132	164	124,24%	10,68%	111,67	11,02%
Asturias	14	18	4	6	11	12	9	8	6	6	0	5	5	6	19	316,67%	1,24%	8,60	0,85%
Baleares	136	150	128	106	102	89	133	137	141	185	183	206	215	202	200	99,01%	13,02%	154,20	15,22%
C. La Mancha	0	0	4	4	0	0	0	0	0	0	0	0	17	13	13	100,00%	0,85%	3,40	0,34%
C. León	10	10	13	14	10	10	10	10	0	10	0	0	14	8	7	87,50%	0,46%	8,40	0,83%
C. Valenciana	130	60	97	120	143	134	136	145	131	202	200	209	274	254	275	108,27%	17,90%	167,33	16,52%
Canarias	51	96	65	90	72	97	127	102	117	122	112	127	129	127	166	130,71%	10,81%	106,67	10,53%
Cantabria	0	1	19	29	33	32	36	41	24	23	42	53	38	38	56	147,37%	3,65%	31,00	3,06%
Cataluña	99	103	118	99	118	124	167	165	200	247	282	236	248	256	299	116,80%	19,47%	184,07	18,17%
Ceuta	0	0	1	0	0	0	0	0	0	0	0	0	0	0	0	#¡DIV/0!	0,00%	0,07	0,01%
Extremadura	0	0	2	0	0	0	0	0	0	0	17	33	11	2	6	300,00%	0,39%	4,73	0,47%
Galicia	50	46	63	66	44	71	106	85	94	93	120	122	152	152	149	98,03%	9,70%	94,20	9,30%
Madrid	12	10	11	19	20	33	28	15	5	19	29	35	31	20	17	85,00%	1,11%	20,27	2,00%
Melilla	20	11	0	0	0	0	0	1	1	3	19	18	10	15	21	140,00%	1,37%	7,93	0,78%
Murcia	18	35	38	40	45	47	65	57	57	93	81	96	71	62	77	124,19%	5,01%	58,80	5,80%
Navarra	0	0	0	5	2	3	4	4	5	6	4	4	9	9	10	111,11%	0,65%	4,33	0,43%
País Vasco	5	20	34	35	49	41	62	63	47	63	59	52	58	68	57	83,82%	3,71%	47,53	4,69%
Sumas	631	609	729	731	748	812	972	924	926	1.223	1.283	1.326	1.384	1.364	1.536	112,61%		1.013,20	100,00%

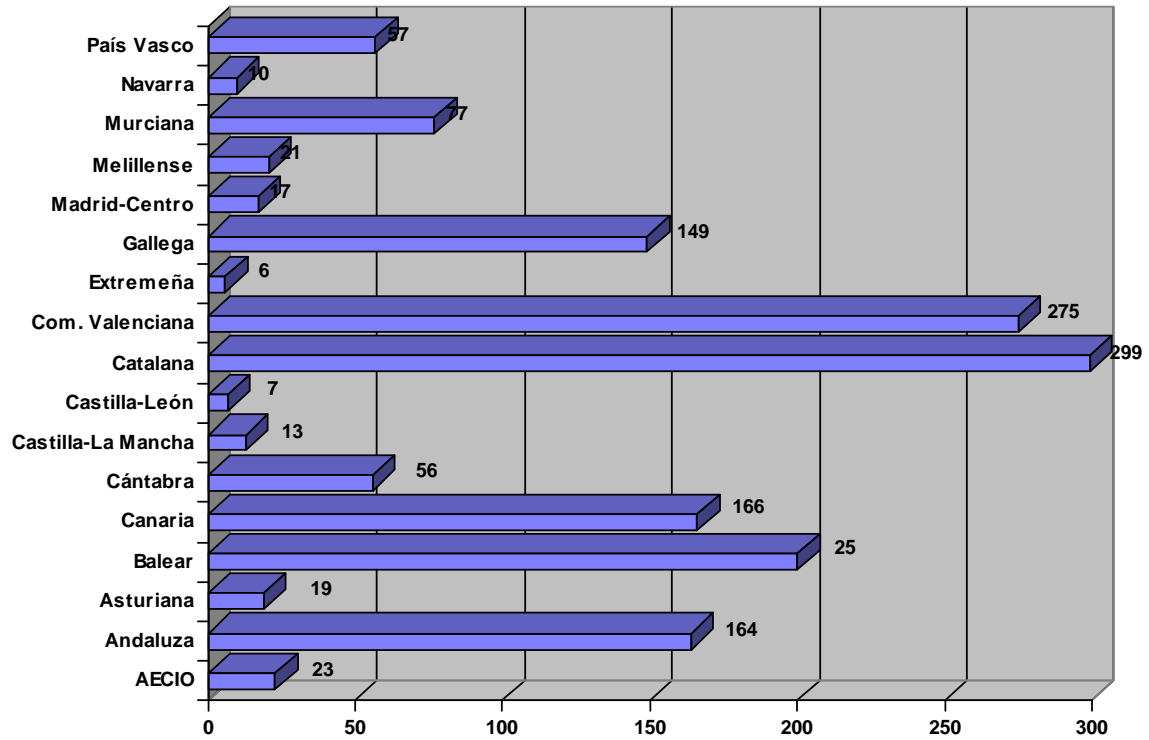


AECIO
IODA España

Paseo de Anoeta, 5 - 20014 San Sebastián
Tfns.: 943 45 37 67 - 609 404 603 Fax: 943 575 517
infoaecio@aecio.es - www.aecio.es



Nº de socios por Autonomías 2010



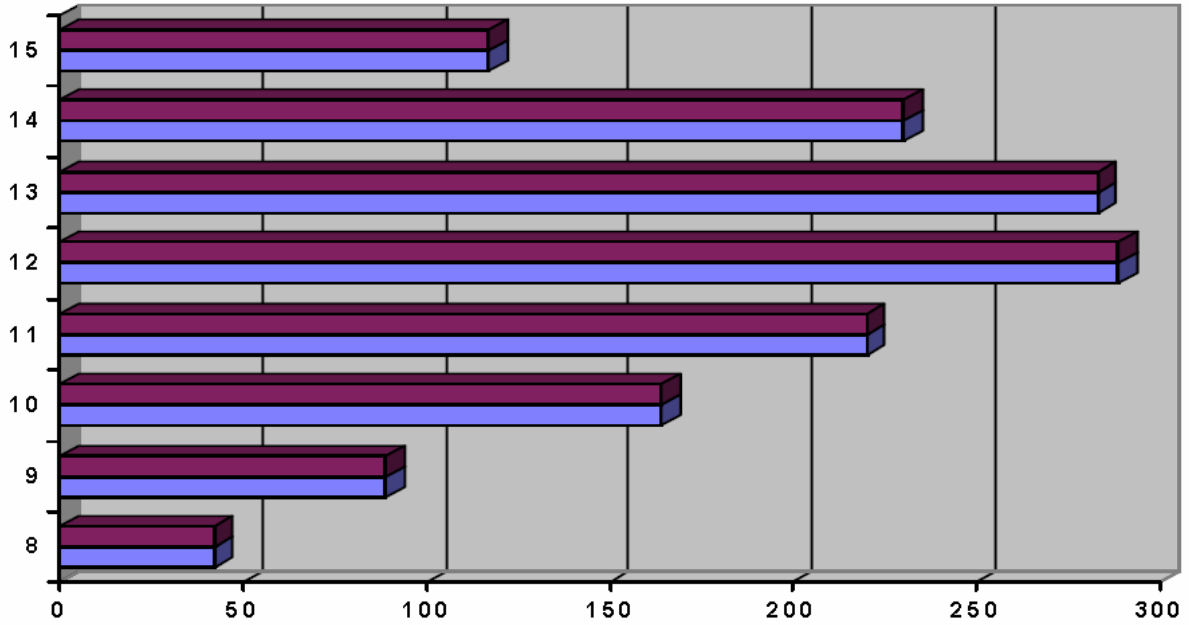


AECIO
IODA España

Paseo de Anoeta, 5 - 20014 San Sebastián
Tfns.: 943 45 37 67 - 609 404 603 Fax: 943 575 517
infoaecio@aecio.es - www.aecio.es

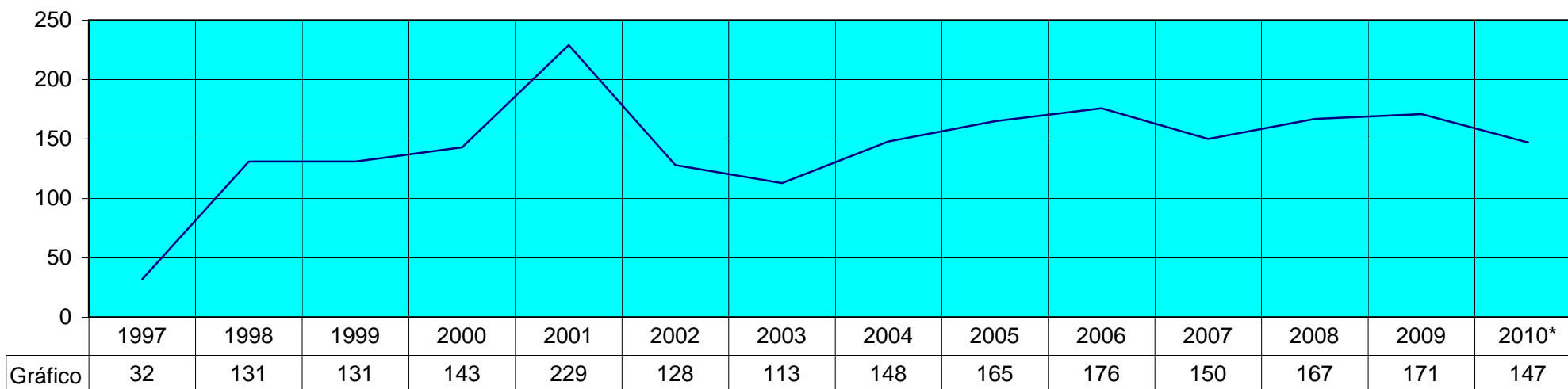


Gráfico de Deportistas entre 8 y 15 años en 2010



1997	1998	1999	2000	2001	2002	2003	2004	2005	2006	2007	2008	2009	2010*	% año	Media
32	131	131	143	229	128	113	148	165	176	150	167	171	147	85,96%	145,07

Gráfico



* 2010 Provisional